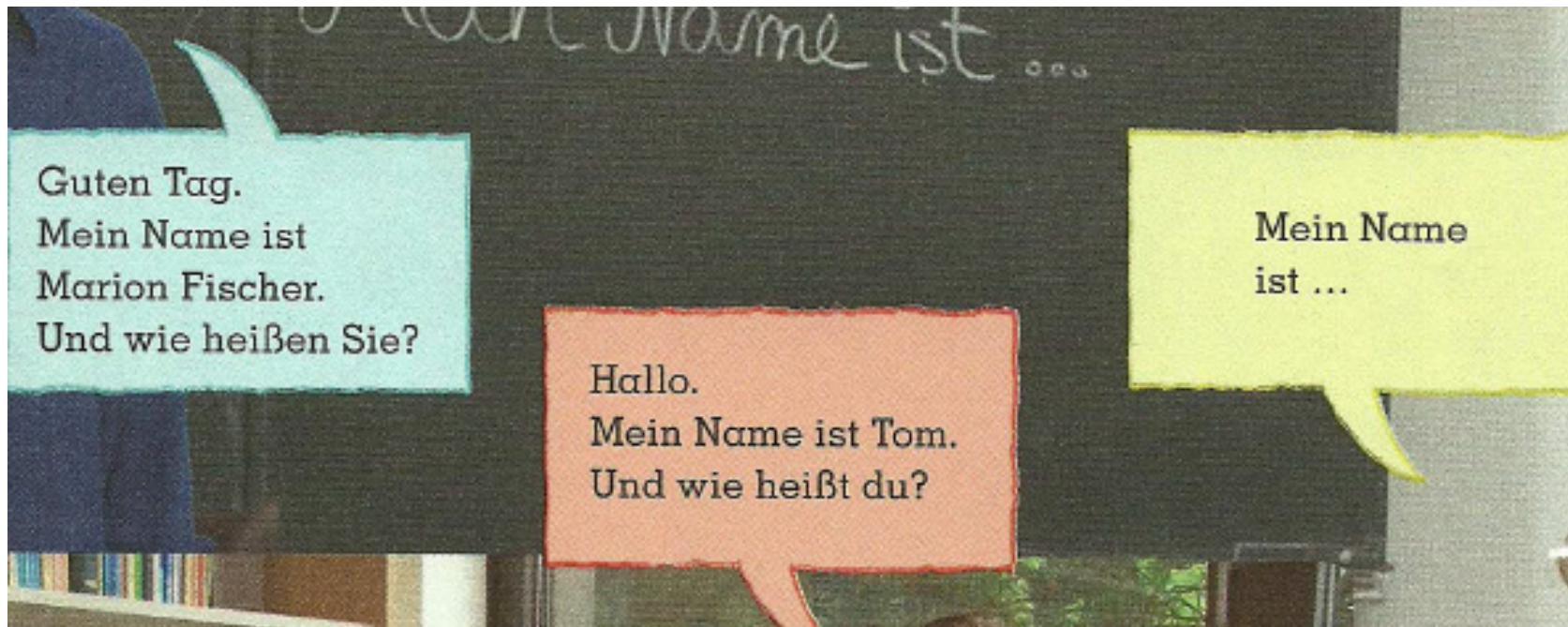


# Die erste Stunde im Kurs

Claudio Guimaraes  
c-eventconsulting.de

# Lektion 1



- Hallo.  
Mein Name ist ...  
Und wie heißen Sie?
- Mein Name ist ...  
Und wie heißen Sie?
- ▲ Mein Name ist ...

# Lektion 1

## Name: Wie heißen Sie?

Wie heißen Sie? – Ich heiße/bin Andreas Zilinski.

Wie heißt du? – Ich heiße/bin Timo.

Wer sind Sie? – Ich bin Silvia Kunz.

Wer bist du? – Oliver.

Wie ist Ihr Name? – Mein Name ist Monika Huber.

Wer ist das? – Das ist meine Kollegin Frau Huber.

Ich buchstabiere: K – H – O – S – A.

<b>lettera</b>	si legge	<b>lettera</b>	si legge
<b>A</b>	<a > wie Anton	<b>N</b>	<enn> (Norbert)
<b>B</b>	<be> (Berta)	<b>O</b>	<o> (Otto)
<b>C</b>	<tse> (Caesar)	<b>P</b>	<pe> (Paula)
<b>D</b>	<de> (Dora)	<b>Q</b>	<ku> (Quelle)
<b>E</b>	<e> (Emil)	<b>R</b>	<err> (Richard)
<b>F</b>	<eff> (Friedrich)	<b>S</b>	<ess> (Siegfried)
<b>G</b>	<ghe> (Gerda)	<b>T</b>	<te> (Theodor)
<b>H</b>	<ha> (Heinrich)	<b>U</b>	<u> (Ulrich)
<b>I</b>	<i> (Ida)	<b>V</b>	<fau> (Viktor)
<b>J</b>	<jott> (Jürgen)	<b>W</b>	<ve> (Wolfgang)
<b>K</b>	<ka> (Kaufmann)	<b>X</b>	<ix> (Xanthippe)
<b>L</b>	<ell> (Lisa)	<b>Y</b>	<ypsilon> (ypsilon)
<b>M</b>	<emm> (Martha)	<b>Z</b>	<tsett> (Zacharias)

(ä , ö, ü ) umlaut

ß Esszett – (scharfes –Ess)

# Lektion 1

Herkunft:

Woher kommen Sie?

Ich komme aus Finnland !

Und woher kommst du Mario ?

Ich komme aus Deutschland !

# Lektion 1

## **Präposition AUS**

**Aus** indica sia provenienza da luogo delimitato che origine che materia:

**Es.:**

**Aus Stuttgart kommen.** - Essere di Stoccarda.

**Aus Eisen.** - Di ferro.

**Ich komme aus Italien .**



# Lektion 1

**B2**

**Hören Sie und sprechen Sie dann mit Ihrem Namen.**



- Guten Tag. Mein Name ist Andreas Zilinski.
- ▲ Guten Tag, Herr ... Entschuldigung, wie heißen Sie?
- Andreas Zilinski.
- ▲ Ah ja. Guten Tag, Herr Zilinski. Ich bin Monika Huber.
- Guten Tag, Frau Huber.



- Das ist meine Kollegin Frau Huber.
- ◆ Guten Tag, Frau Huber. Herzlich willkommen.
- ▲ Vielen Dank. Und wer sind Sie?
- ◆ Ich bin Silvia Kunz.



# Lektion 1

## Bitten und Danken

Ist Frau Söll da, bitte?  
Vielen Dank. / Danke.

## Abschied: Auf Wiedersehen.

Auf Wiedersehen, Herr Schröder.  
Tschüs, Felix.  
Gute Nacht. – Nacht, Mama.  
Auf Wiederhören.

## Strategien

Ja.  
Nein.  
Ich weiß es nicht.  
Ah ja.  
Ja, stimmt.  
..., bitte?  
Ja, gut.

## Entschuldigung

Entschuldigung, ...  
Tut mir leid.



# Lektion 1

Hören Sie das Telefongespräch und sprechen Sie dann mit Ihrem Namen.



Firma Teletec, Iris Pfeil, guten Tag.

Guten Tag, Herr K...

Entschuldigung, wie ist Ihr Name?

Ah ja, Herr Khosa. Tut mir leid,  
Frau Söll ist nicht da.

Auf Wiederhören, Herr Khosa.



Guten Tag. Mein Name ist Khosa.  
Ist Frau Söll da, bitte?

Khosa.

Khosa. Ich buchstabiere: K-H-O-S-A.

Ja, gut. Danke. Auf Wiederhören.



# Lektion 1

## PRONOME

### Pronomi personali

In tedesco i pronomi personali **ich** (io), **du** (tu), **er** (egli), **sie** (ella), **es** (esso), **wir** (noi), **ihr** (voi), **sie** (essi, loro, esse) e **Sie** (lei, loro), prendono il posto del sostantivo che sostituiscono.

	NOMINATIVO	GENITIVO	DATIVO	ACCUSATIVO
io	<b>ich</b>	meiner	mir	mich
tu	<b>du</b>	deiner	dir	dich
egli	<b>er</b>	seiner	ihm	ihn
ella	<b>sie</b>	ihrer	ihr	sie
esso	<b>es</b>	seiner	ihm	es
noi	<b>wir</b>	unser	uns	uns
voi	<b>ihr</b>	euer	euch	euch
essi, loro, esse	<b>sie</b>	ihrer	ihnen	sie
lei	<b>Sie</b>	Ihrer	Ihnen	Sie

Nel caso in cui svolgano funzione di soggetto non possono essere sottintesi.

# Lektion 1

*Sie ist vierzehn.* - Ha 14 anni.

*Ich schreibe.* - Scrivo.

*Es ist kalt.* - Fa freddo.

*Er ist sympathisch.* - E' simpatico.

*Wir sind krank.* - Siamo ammalati.

*Wir rennen.* - Corriamo.

# Lektion 1

## **Presente indicativo del verbo essere - sein**

io	sono	ich	bin
tu	sei	du	bist
egli	è	er, sie, es	ist
noi	siamo	wir	sind
voi	siete	ihr	seid
essi	sono	Sie	sind

# Lektion 1

## Presente indicativo del verbo avere - haben

io	ho	ich	habe
tu	hai	du	hast
egli	ha	er, sie, es	hat
noi	abbiamo	wir	haben
voi	avete	ihr	habt
essi	hanno	Sie	haben

# Lektion 1

## VERBEN

### Verb: Konjugation

	leben	! heißen	! sprechen	! sein	! haben
ich	lebe	heiße	spreche	bin	habe
du	lebst	heißt	sprichst	bist	hast
er/sie	lebt	heißt	spricht	ist	hat
wir	leben	heißen	sprechen	sind	haben
ihr	lebt	heißt	sprecht	seid	habt
sie/Sie	leben	heißen	sprechen	sind	haben

*auch so:* wohnen,  
studieren,  
kommen ...





Kommen	Sprechen	Heißen
ich komme du kommst er kommt wir kommen ihr kommt sie kommen	ich spreche du sprichst er spricht wir sprechen ihr sprecht sie sprechen	ich heiße du heißt er heißt wir heißen ihr heißt s sie heißen

Wohnen	studieren
ich wohne <b>e</b> du wohn <b>st</b> er/sie/es wohnt <b>t</b> wir wohn <b>en</b> ihr wohnt <b>t</b> sie/Sie wohn <b>en</b>	ich studiere <b>e</b> du studier <b>st</b> er/sie/es studiert <b>t</b> wir studier <b>en</b> ihr studiert <b>t</b> sie/Sie studier <b>en</b>

# Lektion 1

1. Guten Tag, mein Name  Andrea Weber.

2. Wie  Sie?

2. Ich  Marlene Schmidt.

3. Wer  das?

4. Das  Herr Schramm.

5. Entschuldigung,  heißen Sie?

6. Ich  Frank Schubert

7.  ist das?

8.  ist Frau Büllow

# Lektion 1

- 1. Wie **heißt** .du?
- Ich .....**bin**/.**heiße**...Stefanie.
- 
- 2. Herr Gonzalez, woher .....**kommen**...Sie?
- Ich ...**komme**...aus .Spanien.
- 
- 3. Entschuldigung, wie ...**heißen**...Sie?
- Mein Name...**ist**... Bruno Schneider.
- 
- 4. Tim, woher **kommst**.du?
- Ich ..**komme**..aus Irland.
- 
- 5. Hallo, wer...**bist**... du?
- Ich ...**bin**..Claudia.
- 
- 6. Frau Gauthier, was ...**sind**...Sie?
- Ich...**bin**... Französin, ich ..**komme**... aus Paris.

# Lektion 1

<p>brauchen (aver bisogno)</p> <p>ich brauche<b>e</b> du brauch<b>st</b> er/sie/es brauch<b>t</b> wir brauch<b>en</b> ihr brauch<b>t</b> sie/Sie brauch<b>en</b></p>	<p>trinken ( bere)</p> <p>ich trinke<b>e</b> du trink<b>st</b> er/sie/es trink<b>t</b> wir trink<b>en</b> ihr trink<b>t</b> sie/Sie trink<b>en</b></p>	<p>studieren (studiare)</p> <p>ich studiere<b>e</b> du studier<b>st</b> er/sie/es studiert<b>t</b> wir studier<b>en</b> ihr studiert<b>t</b> sie/Sie studier<b>en</b></p>
<p>fragen (chiedere/domandare)</p> <p>ich frage<b>e</b> du frag<b>st</b> er/sie/es frag<b>t</b> wir frag<b>en</b> ihr frag<b>t</b> sie/Sie frag<b>en</b></p>	<p>gehen (andare, camminare, passare)</p> <p>ich gehe<b>e</b> du geh<b>st</b> er/sie/es geht wir geh<b>en</b> ihr geh<b>t</b> sie/Sie geh<b>en</b></p>	<p>machen (fare)</p> <p>ich mache<b>e</b> du mach<b>st</b> er/sie/es macht<b>t</b> wir mach<b>en</b> ihr macht<b>t</b> sie/Sie mach<b>en</b></p>

Ergänzen Sie.



**a** Ich bin Natascha.

*Ich*..... komm*e*..... aus Russland.  
 ..... leb..... in Deutschland.  
 ..... wohn..... in Dresden.

Ich lebe in

Ich wohne in



**b** Du bist Christian.

..... komm..... aus Österreich.  
 ..... leb..... in Österreich.  
 ..... wohn..... in Wien.

Du kommst aus

Du lebst in

Du wohnst in



**c** Er ist Eike.

..... komm..... aus Afrika.  
 ..... leb..... in Namibia.  
 ..... wohn..... in Windhoek.

Er kommt aus

Er lebt in

Er wohnt in




**d** Wir sind Natascha, Anna und Katharina.

..... komm..... aus Russland.  
 ..... leb..... in Deutschland.  
 ..... wohn..... in Dresden.

Wir kommen aus

Wir leben in

Wir wohnen in



**e** Ihr seid Klaus und Jürgen.

..... komm..... aus Deutschland.  
 ..... leb..... in der Schweiz.  
 ..... wohn..... in Zürich.

Ihr kommt aus

Ihr lebt in

Ihr wohnt in



**f** Sie sind José und Carlos.

..... komm..... aus Peru.  
 ..... leb..... in Spanien.  
 ..... wohn..... in Madrid.


Sie kommen aus

Sie leben in

Sie wohnen in

## • Was sagen dir Personen?

- Guten Tag! Tschüs! Morgen! Tag! .Guten Morgen!. Hallo!. Danke!...
- Guten Nacht!. Guten Abend! .Auf Wiedersehen!



Guten Nacht! Guten Nacht!



# Aufgabe zu Lektion 1

**Ordnen Sie zu und schreiben Sie.**

- |          |            |                  |                      |
|----------|------------|------------------|----------------------|
| <u>a</u> | Ich bin    | Sie?             | <i>Ich bin Lena.</i> |
| <u>b</u> | Wie heißen | ist Frau Hummel. | Und wie heißen sie ? |
| <u>c</u> | Ich        | sind Sie?        | Ich heiße Lukas      |
| <u>d</u> | Das        | heißen Sie?      | Und wer sind Sie?    |
| <u>e</u> | Und wie    | Lena.            | Wie heißen Sie?      |
| <u>f</u> | Und wer    | heiße Lukas.     | Das ist Frau Hummel  |

Ergänzen Sie: *Tut mir leid. – Entschuldigung.*



a

- a ● Guten Tag, Frau Schneider. Ist Laura da?  
■ Nein. Laura ist nicht da !

Ist Laura **da**? (**da** = {avverbio luogo})  
ci, qui, vi, la, vi, così, allora, ecco, lì, dunque, qua,  
in quel luogo

**Negation**

**Nein, Nicht**

Ist das ein Buch?-

Nein das ist nicht

Nein, das ist **kein** Buch!



b

- b ● Rosenstraße 18 A, bitte.  
■ Entschuldigung ..... Ich weiß es nicht.



c

- Entschuldigung / Ich bitte um Verzeihung  
c ● .....



d

- d ● Sprechen Sie Russisch?  
■ Nein. Ich spreche italienisch !



e

- e ● Mein Name ist Hubert Hubschmer.  
■ Entschuldigung ..... Wie ist Ihr Name?  
● Hubert Hubschmer.

# NUMERI

0 null

1 eins

2 zwei

3 drei

4 vier

5 fünf

6 sechs

7 sieben

8 acht

9 neun

10 zehn

11 elf

12 zwölf

13 dreizehn

14 vierzehn

15 fünfzehn

16 sechzehn

17 siebzehn

18 achtzehn

19 neunzehn

20 zwanzig

21 ein und zwanzig

22 zwei und zwanzig

23 drei und zwanzig

24 vier und zwanzig

25 fünf und zwanzig

26 sechs und zwanzig

27 sieben und zwanzig

28 acht und zwanzig

29 neun und zwanzig



# Lektion 1

Welche Telefonnummern hören Sie ?

Machen Sie ein Kreuz!

- a) 11 12 20
- b) 18 18 10
- c) 19 15 12
- d) 13 16 20
- e) 19 18 10
- f) 18 15 12
- g) 12 15 20
- h) 19 16 10
- i) 16 17 12



d,h,c

# NUMERI

30 dreißig

40 vierzig

50 fünfzig

60 sechzig

70 siebzig

80 achtzig

90 neunzig

100 (ein) hundert

140 Hundert vierzig

500 fünf hundert

800 acht hundert

1000 tausend

1.000.000 – eine Million/ 2.000.000 – zwei Millionen/ 1.000.000.000 – eine Milliarde

798.457 – sieben hundert acht und neunzig tausend vier hundert sieben und fünfzig

# Lektion 1

- Hallo, mein Name ist Marcos
- Ich heiße Marcos
- Ich bin Marcos
- Ich komme aus Deutschland
- Ich wohne in Hannover
- Wie heißen Sie?
- Wer bist du?
- Woher kommen Sie ?
- Woher kommst du?
- Wie geht's dir ?
- Wie geht es ihnen?
- - Mir geht's gut danke! **mir geht's nicht gut!**



Sabine: *Hallo Markus.* Peter: *Hallo, ich heiße Peter, und wie heißt du?*

Markus: *Hallo Sabine, wie geht's?* Sabine: *Hallo, ich heiße Sabine. Woher kommst du?*

Sabine: *Ganz gut, danke und dir!* Peter: *Ich bin aus Berlin, und du?*

Markus: *Auch gut, danke!* Sabine: *Ich komme aus Frankfurt!*

Müller: *Guten Tag. Mein Name ist Müller.*

Bernardini: *Guten Tag, Bernardini.*

Müller: *Entschuldigung. Wie ist Ihr Name bitte?*

Bernardini: *Mein Name ist Francesca Bernardini, aus Italien.*

Müller: *Freut mich, Frau Bernardini, bitte kommen Sie!*

Bernardini: *Danke.*

Schmidt: *Guten Abend, Herr Müller.*

Müller: *Guten Abend, Herr Schmidt. Wie geht es Ihnen?*

Schmidt: *Gut, danke. Und Ihnen?*

Müller: *Sehr gut, vielen Dank.*



# Lektion

- Wie geht's ?
- Wie geht es dir ?
- Wie geht es Ihnen?

Na ja, es geht !

- Gut, Danke!
- Danke, sehr gut!
- Danke, mir geht's gut!
  - Mir geht's super!
- Mir geht's nicht gut !
- Mir geht's schlecht!

# Lektion 1

- Sind Sie Herr Peters? - **Nein**.
- Sind Sie Herr Schulz? - **Ja**.
- Sind Sie Herr Peters?
- – **Nein**, der bin ich **nicht**. Mein Name ist Otto, Karl Otto.
- Sind Sie Herr Schulz? –
  - **Ja**, ich bin Herr Schulz.
- Sind Sie Herr Peters? –
- **Nein**, bin ich **nicht**. Mein Name ist Schulz
- Sind Sie Herr Schulz? –
- **Ja**, ich bin Herr Schulz. (**Doch**, ich bin Herr Schulz)
- Schläfst du? - Nein, ich schlafe **nicht**.
- Kaufst du die Schuhe? - **Nein**, ich kaufe die Schuhe **nicht**.
- gibst du mir morgen das Auto? - **Nein**, ich gebe dir morgen das Auto **nicht**

# Lektion 1

Die Negation eines Nomens mit unbestimmten Artikel lautet  
"kein-".

Kasus	Maskulinum	Femininum	Neutrum	Plural
Nominativ	kein	keine	kein	keine
Akkusativ	keinen	keine	kein	keine
Dativ	keinem	keiner	keinem	keinen
Genitiv	keines	keiner	keines	keiner

- Ist das **ein** Auto? - Nein, das ist **kein** Auto, sondern **ein** Fahrrad.
- Ist das **ein** Tisch? - Nein, das ist **kein** Tisch, sondern **eine** Lampe.
- Sind das \_ Tische? - Nein, das sind **keine** Tische, sondern \_ Stühle. ( Plural !!! )
- Hat er **eine** Tochter? - Nein, er hat **keine** Tochter, sondern **einen** Sohn.

# Lektion 1

## Verbi Regolare al Presente

ich	mach <b>e</b>	arbeit <b>e</b>	heiß <b>e</b>	<i>fare, lavorare, chiamarsi</i>
du	mach <b>st</b>	arbeit <b>est</b>	heiß <b>t</b>	
er,sie,es	mach <b>t</b>	arbeit <b>et</b>	heiß <b>t</b>	
wir	mach <b>en</b>	arbeit <b>en</b>	heiß <b>en</b>	
ihr	mach <b>t</b>	arbeit <b>et</b>	heiß <b>t</b>	
Sie, sie	mach <b>en</b>	arbeit <b>en</b>	heiß <b>en</b>	

La prima e la terza persona plurale sono sempre identiche all'infinito del verbo:

I verbi che hanno una radice che finisce in “t” aggiungono una “e” per motivi di pronunciabilità, mentre i verbi in “s” o “ß” per lo stesso motivo, fanno cadere la “s” della seconda persona singolare.

La terza persona plurale si utilizza per esprimere la forma di cortesia, sia al singolare che al plurale, e il pronome che si usa è sempre “Sie”.

### Tipps und Tricks

Non utilizzare “ihr” per esprimere qualsivoglia forma di cortesia. La forma di cortesia si forma sempre con “Sie” con la “S” maiuscola. Si dà del “Loro” in tedesco!

Kommen	Sprechen	Heißen
ich komme du kommst er kommt wir kommen ihr kommt sie kommen	ich spreche du sprichst er spricht wir sprechen ihr sprecht sie sprechen	ich heiße du heißt er heißt wir heißen ihr heißt s sie heißen

Wohnen	studieren
ich wohne <b>e</b> du wohn <b>st</b> er/sie/es wohnt <b>t</b> wir wohn <b>en</b> ihr wohnt <b>t</b> sie/Sie wohn <b>en</b>	ich studiere <b>e</b> du studier <b>st</b> er/sie/es studiert <b>t</b> wir studier <b>en</b> ihr studiert <b>t</b> sie/Sie studier <b>en</b>



# Lektion 1

<p>brauchen (aver bisogno)</p> <p>ich brauche<b>e</b> du brauch<b>st</b> er/sie/es brauch<b>t</b> wir brauch<b>en</b> ihr brauch<b>t</b> sie/Sie brauch<b>en</b></p>	<p>trinken ( bere)</p> <p>ich trinke<b>e</b> du trink<b>st</b> er/sie/es trink<b>t</b> wir trink<b>en</b> ihr trink<b>t</b> sie/Sie trink<b>en</b></p>	<p>studieren (studiare)</p> <p>ich studiere<b>e</b> du studier<b>st</b> er/sie/es studiert<b>t</b> wir studier<b>en</b> ihr studiert<b>t</b> sie/Sie studier<b>en</b></p>
<p>fragen (chiedere/domandare)</p> <p>ich frage<b>e</b> du frag<b>st</b> er/sie/es frag<b>t</b> wir frag<b>en</b> ihr frag<b>t</b> sie/Sie frag<b>en</b></p>	<p>gehen (andare, camminare, passare)</p> <p>ich gehe<b>e</b> du geh<b>st</b> er/sie/es geht wir geh<b>en</b> ihr geh<b>t</b> sie/Sie geh<b>en</b></p>	<p>machen (fare)</p> <p>ich mache<b>e</b> du mach<b>st</b> er/sie/es macht<b>t</b> wir mach<b>en</b> ihr macht<b>t</b> sie/Sie mach<b>en</b></p>

# Lektion 1

## Verbi irregolare al presente

ich	sprech <b>e</b>	nehm <b>e</b>	fahr <b>e</b>	<i>parlare, prendere, andare con un mezzo di trasporto</i>  Alcuni verbi irregolari cambiano la radice alla seconda e terza persona singolare: spesso “e” cambia in “i” o “ie”, “a” in “ä”. Le desinenze rimangono le stesse dei verbi regolari.
du	spr <b>i</b> ch <b>st</b>	nehm <b>st</b>	f <b>i</b> hr <b>st</b>	
er,sie,es	spr <b>i</b> ch <b>t</b>	nehm <b>t</b>	f <b>i</b> hr <b>t</b>	
wir	sprech <b>en</b>	nehm <b>en</b>	fahr <b>en</b>	
ihr	sprech <b>t</b>	nehm <b>t</b>	fahr <b>t</b>	
Sie, sie	sprech <b>en</b>	nehm <b>en</b>	fahr <b>en</b>	

### Tipps und Tricks:

*Le tre forme del plurale sono sempre regolari, e la prima e la terza persona plurale sono identiche all'infinito. Questo vale per tutti i verbi, escluso soltanto il verbo essere.*

# SATZBAU

Come costruire la frase affermativa

jetzt trinke ich ein Bier

“Adesso bevo io una birra.”

ich trinke jetzt ein Bier

“Io bevo adesso una birra.”

La caratteristica e difficoltà principale della costruzione tedesca è la rigidità con la quale deve essere posizionato il VERBO: la regola è, tutto sommato, semplice e chiara:

**Nella frase affermativa il verbo coniugato va sempre in seconda posizione.**

L'altro pezzo del verbo, più precisamente il prefisso separabile, l'infinito o il participio passato, va in ultima posizione.

morgen muss sie mit ihrem Chef im Büro sprechen

“Domani deve lei con il suo capo all'ufficio parlare”

# SATZBAU

- Susanne **geht** nur am Mittwochmorgen.....
- Nur am Mittwochmorgen **geht** Susanne.....
- .....**geht** Susanne nur am Mittwochmorgen.

Aus Venedig / er / morgen / kommt

Er **kommt** morgen aus Venedig.

Aus Venedig **kommt** er morgen.

Morgen **kommt** er aus Venedig